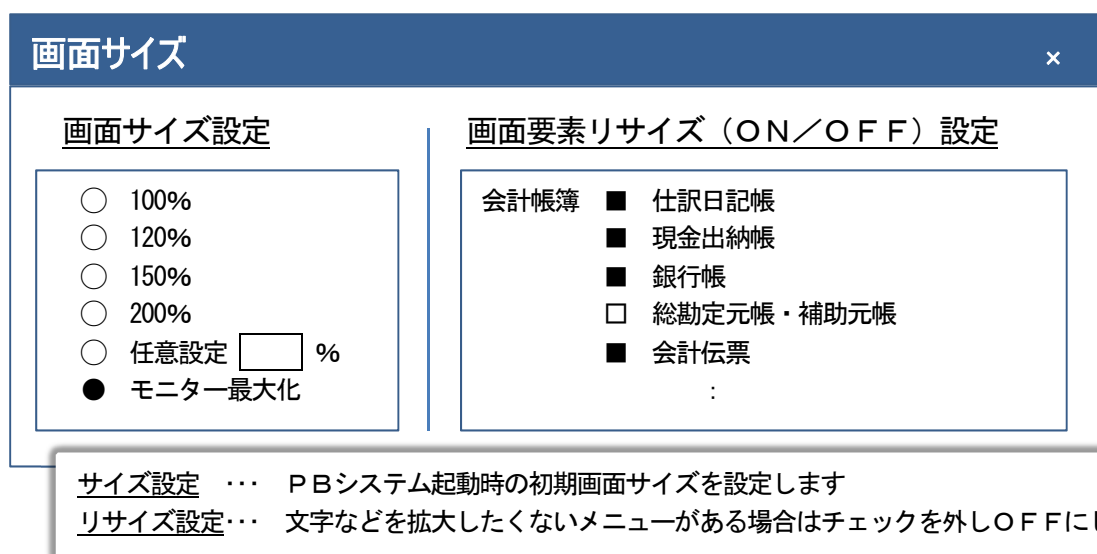
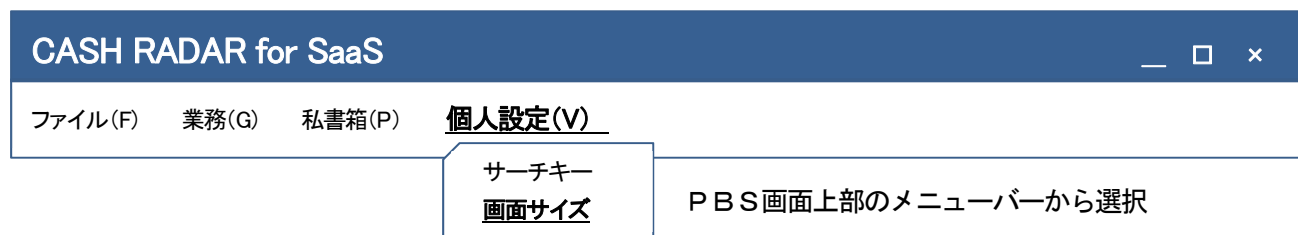


■「個人設定：画面サイズ」の活用

先週のFAX通信では「個人設定：サーチキー」の運用をご案内しましたが、今回は個人設定のもう一つのメニュー『画面サイズ』の活用ケースをご案内いたします。



画面サイズ設定の初期値は「100%」です。

上図のように画面サイズを「モニター最大化」と設定変更すると、起動時から常にディスプレイ全体にPBシステムのウィンドウが表示されるようになります。

また、画面要素リサイズ設定でチェックを外したメニューはリサイズOFFとなり、拡大された画面中の文字や表のサイズは標準＝100%のままになります。

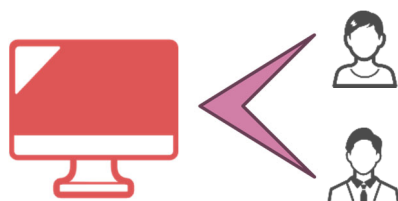
このON/OFF設定はマウス操作でウィンドウを拡大・縮小した場合にも有効となります。

…画面サイズ「100%」とは

PBシステムの標準サイズ（100%）は「1024×768ピクセル」のディスプレイに準拠しております。

<参考>フルHD「1920×1080」 4K「3840×2160」

●● 画面サイズの有効範囲



画面サイズの設定内容は、設定をしたPCと利用者に対して有効です。

そのPCに別の利用者がログインした場合は、その利用者がそのPCで設定した画面サイズが有効になります。

※ 設定内容はPBSシステム再起動後より有効となります