

## ■ PBS [グループ設定] 活用してますか？

グループ設定

PBSメイン画面右上 [メンテナンス] →システム管理タブ内

PBSシステムでは会社データ毎、かつその会社の担当者毎にメニュー操作の権限を設定します。

「グループ設定」を活用することで、同等の操作権限を持たせる担当者を1つのグループにまとめることができ、各会社データの権限設定を簡単に行えるようになります。

<例>  
このメンバーで  
「グループ設定」

入力代行  
メンバー

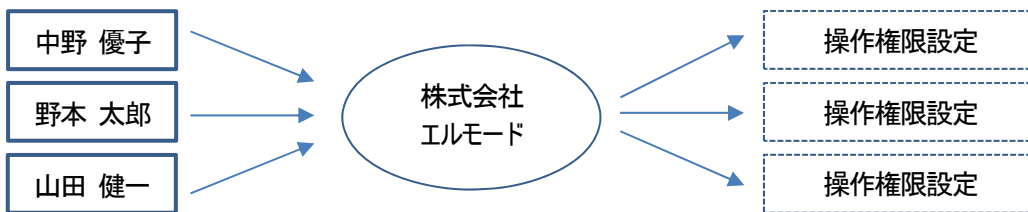
中野 優子

山田 健一

野本 太郎

メンバー3名は会計帳簿のみ使用し、  
管理会計や監査メニューは操作不可  
とするルールで運用

グループ設定なし・・・1名ずつ担当者登録を行い、1名ずつ同じ操作権限を設定する



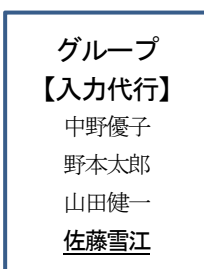
グループ設定あり・・・グループとして担当者を登録し、そのグループに対し操作権限を設定するだけ



## ●● 活用ポイント「新しいメンバーの追加」

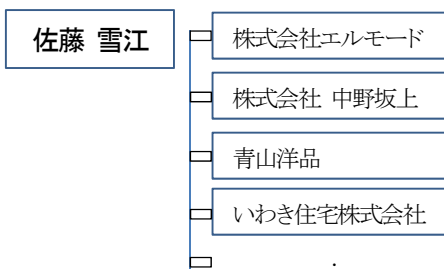
佐藤 雪江 が【入力代行】の新メンバーになった場合

グループ設定あり



既存のグループに追加するだけでOK  
各会社データの設定は不要

グループ設定なし



担当する会社データ  
1社1社への追加設定が必要